

SEGUIMIENTO PLAN ESTRATÉGICO SECTORIAL

CORTE 30 DE SEPTIEMBRE DE 2016

AGENDA

1. Verificación del Quorum

Resolución 1032 del 3 de diciembre de 2016

- El Director del Departamento Administrativo de la Presidencia de la República, quien lo presidirá, o su delegado que podrá ser el Director de Gestión General o el Director de Gobierno y Áreas Estratégicas
- El Subdirector de Operaciones del Departamento Administrativo de la Presidencia de la República, o su delegado del nivel asesor.
- El Director de la Agencia Colombiana para la Reintegración de Personas y Grupos Alzados en Armas, o su delegado del nivel directivo
- El Director General de la Unidad Nacional para la Gestión del Riesgo de Desastres, o su delegado del nivel directivo
- El Director General de la Agencia Presidencial de Cooperación Internacional de Colombia APC-Colombia, o su delegado del nivel directivo
- El Director de la Agencia Nacional Inmobiliaria Virgilio Barco Vargas, o su delegado del nivel directivo

AGENDA

2. Seguimiento al Plan Estratégico Sectorial por entidad

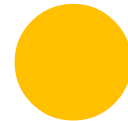
- a. Agencia Presidencial de Cooperación Internacional de Colombia
- b. Agencia Nacional Inmobiliaria Virgilio Barco Vargas
- c. Unidad Nacional para la Gestión del Riesgo de Desastres
- d. Agencia Colombiana para la Reintegración y Grupos Alzados en Armas
- e. Departamento Administrativo de Presidencia de la República
- f. Política Transversal Gestión del Talento Humano

3. Seguimiento a compromisos pendientes

4. Varios

TABLERO DE CONTROL SEGUIMIENTO PLAN ESTRATÉGICO SECTOR PRESIDENCIA DE LA REPÚBLICA

Corte al 30 de septiembre de 2016



83,62%

Director General
Luis Guillermo Vélez Cabrera



PRESIDENCIA DE LA REPÚBLICA



APC Colombia
Agencia
Presidencial
de Cooperación
Internacional
de Colombia

Director General
ALEJANDRO GAMBOA CASTILLA



Directora General
CLAUDIA MARÍA LUQUE GORDILLO



Director General
CARLOS IVÁN MÁRQUEZ PÉREZ



ACR Agencia Colombiana
para la Reintegración

Director General
JOSHUA MITROTTI VENTURA



93,91%



87,91%



85,62%



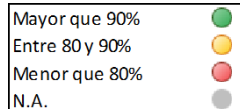
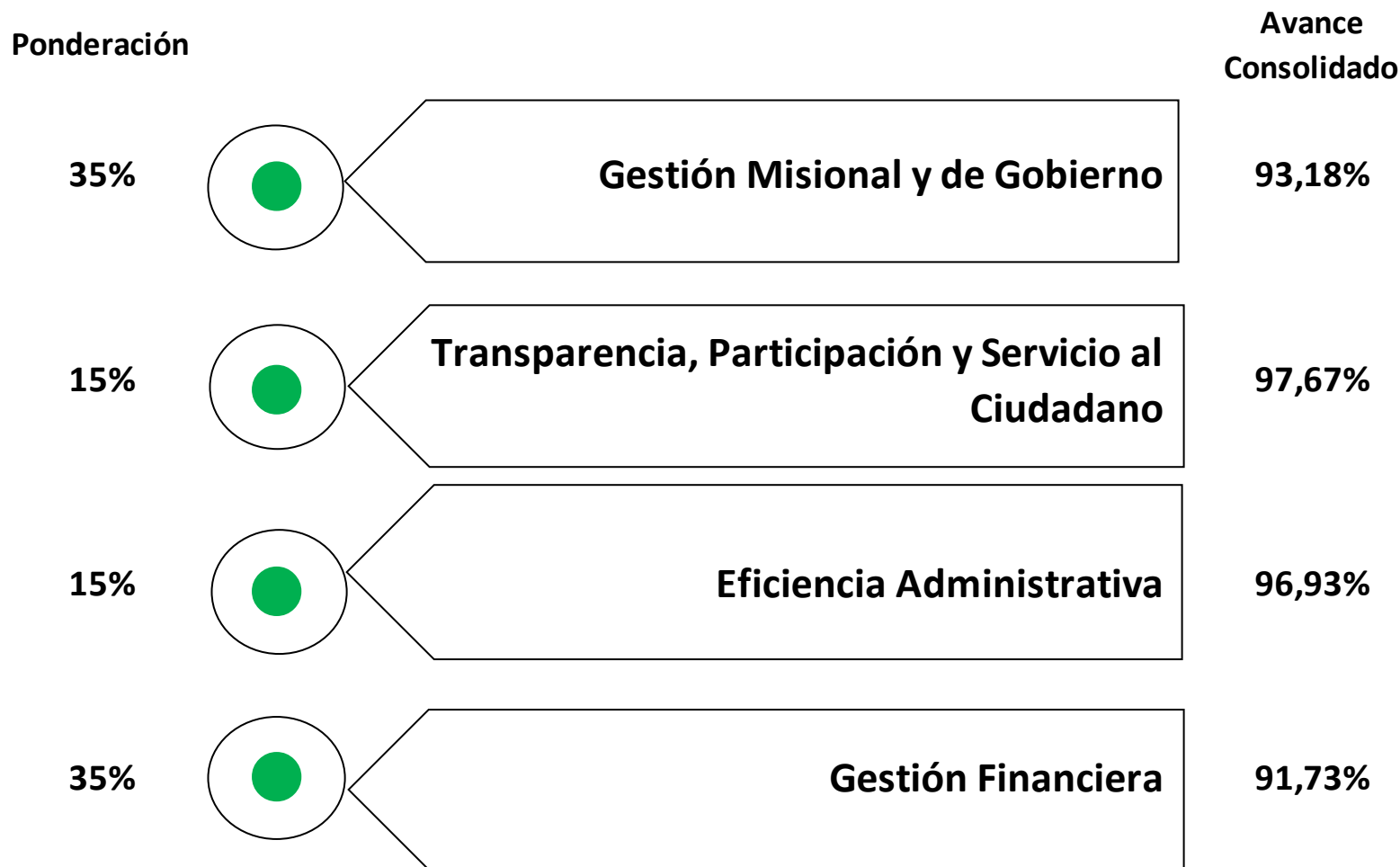
95,46%

Mayor que 90%	
Entre 80 y 90%	
Menor que 80%	
N.A.	

Agencia Presidencial para la Cooperación Internacional de Colombia

Corte al 30 de septiembre de 2016

Avance por Políticas de Desarrollo Administrativo










Agencia Presidencial de Cooperación Internacional de Colombia

Corte al 30 de septiembre de 2016





Política de Desarrollo Administrativo: Gestión Misional y de Gobierno

Estrategia PND

Buen Gobierno

Semáforo global							
Indicador ponderado	93,18%						
	Semáforo	Avance a 2016	Meta 3 Trimestre	Meta a 2016	Meta Cuatrenio	Indicador semáforo	Ponderacion
Hoja de ruta de la Cooperación Internacional en Colombia (PND)		1	-	1	1	100%	16,67%
Recursos de cooperación alineados a las prioridades definidas		48%	48%	70%	80%	100%	16,67%
Países con proyectos de Cooperación Sur-Sur y Triangular en ejecución		44	24	37	40	100%	16,67%
Recursos de cooperación alineados a Construcción de Paz		42,71%	31%	31%	35%	100%	16,67%
Recursos de cooperación alineados a desarrollo rural sostenible		15,36%	26%	26%	30%	59%	16,67%
Recursos de cooperación alineados a Conservación y sostenibilidad ambiental		41,93%	13%	13%	15%	100%	16,67%



Mayor que 90%	
Entre 80 y 90%	
Menor que 80%	
N.A.	

INDICADORES – APC

CONSOLIDAR LA OFERTA DE COOPERACIÓN INTERNACIONAL PROMOVIENDO SU DIVERSIFICACIÓN	META	% AVANCE	AVANCE CUALITATIVO
Recursos de cooperación alineados a las prioridades definidas	48%	48%	APC-Colombia tiene una meta de registrar setecientos Millones de Dólares (USD700,000,000) para el año 2016. De este monto de recursos, el 70% deben estar alineados a las prioridades definidas en la Hoja de Ruta de la Cooperación Internacional. Hasta este período se han registrado USD\$333,272,285 Millones de Dólares que se encuentran alineados a la hoja de ruta, en este sentido se ha avanzado en un 48% hacia el logro de la meta de alineación.
Recursos de cooperación alineados a Construcción de Paz	31%	42,71%	Se han registrado ciento cuarenta y dos millones trescientos cincuenta y cinco mil dólares (USD\$142,355,122).
Recursos de cooperación alineados a desarrollo rural sostenible	26%	15,36%	A la fecha se han registrado cincuenta y un millones ciento setenta y seis mil Dólares (USD\$51.176.533).
Recursos de cooperación alineados a Conservación y sostenibilidad ambiental	13%	41,93%	A la fecha se han registrado ciento treinta y nueva millones de dólares (USD\$139,740,630).



Modificaciones Plan Estratégico Sectorial 2015-2018

ELIMINACIÓN DE INDICADORES

Responsable: Agencia Presidencial de Cooperación de Colombia

INDICADOR ACTUAL
Recursos de cooperación alineados a Construcción de Paz
Recursos de cooperación alineados a desarrollo rural sostenible
Recursos de cooperación alineados a Conservación y sostenibilidad ambiental







Agencia Presidencial de Cooperación Internacional de Colombia

Corte al 30 de septiembre de 2016





Política de Desarrollo Administrativo: Transparencia, Participación y Servicio al Ciudadano

Estrategia PND

Buen Gobierno

Semáforo global							
Indicador ponderado	97,67%						
Política pública integral anticorrupción y ley de transparencia	Semáforo	Avance 2016	Meta 3 Trimestre	Meta 2016	Meta cuatenio	Indicador semáforo	Ponderación
Publicación del PAAPC dentro de los términos establecidos por la ley		1		1	1	100,00%	33%
Porcentaje de Implementación PAAPC		97,00%	70%	93%	100%	100%	33%
Porcentaje de Implementación Ley 1712/2014		93,02%	100%	100%	100%	93%	33%







Mayor que 90%	
Entre 80 y 90%	
Menor que 80%	
N.A.	

Modificaciones Plan Estratégico Sectorial 2015-2018

INCLUSIÓN DE INDICADOR

Responsable: Entidades del Sector Presidencia de la República

INDICADOR	METAS				
	AÑO 1	AÑO 2	AÑO 3	AÑO 4	Meta Cuatrienio
Cumplimiento de los requisitos del contenido del Plan Anticorrupción, Atención y Participación Ciudadana - PAAPC	-	100%	100%	100%	100%

Mayor que 90%	
Entre 80 y 90%	
Menor que 80%	
N.A.	











Agencia Presidencial de Cooperación Internacional de Colombia





Corte al 30 de septiembre de 2016

Política de Desarrollo Administrativo: Eficiencia Administrativa

Estrategia PND

Buen Gobierno

Semáforo global								
Indicador ponderado	96,93%							
	Semáforo	Avance 2016	Meta 3 Trimestre	Meta 2016	Meta Cuatrenio	Indicador semáforo	Ponderación	Ponderación corregida
Sistema de información de cooperación internacional implementado		35%	30%	40%	100%	100%	14,29%	20,00%
Fortalecimiento de la estrategia de gobierno en línea Gel-tic para servicios		93%	84%	100%	100%	100%	14,29%	20,00%
Fortalecimiento de la estrategia de gobierno en línea- Gel-tic para gobierno abierto		75%	80%	100%	100%	94%	14,29%	20,00%
Fortalecimiento de la estrategia de gobierno en línea- Gel-tic para la gestión		65%	61%	65%	100%	100%	14,29%	20,00%
Fortalecimiento de la estrategia de gobierno en línea -Gel-tic seguridad y privacidad de la información		20%	22%	55%	100%	91%	14,29%	20,00%
Mejoramiento continuo a través de la aplicación de estándares - Número de entidades certificadas en NTCGP 1000:2009		-	-	1	1	N/A	14,29%	0,00%
Fortalecimiento de la gestión documental - tablas de retención implementadas		-	-	1	1	N/A	14,29%	0,00%

Mayor que 90%	
Entre 80 y 90%	
Menor que 80%	
N.A.	




Agencia Presidencial de Cooperación Internacional de Colombia

Corte al 30 de septiembre de 2016





Política de Desarrollo Administrativo: **Gestión Financiera**





Estrategia PND

Buen Gobierno

Semáforo global	
Indicador ponderado	91,73%

RESUMEN GESTIÓN FINANCIERA

Gestión Financiera	Semáforo	Indicador semáforo	Ponderacion	Ponderación corregida
Ejecución Presupuestal Funcionamiento - Compromiso		100%	35%	43,75%
Ejecución Presupuestal Inversión - Compromiso		87,11%	35%	43,75%
Eficacia en ejecución del PAC		78,98%	10%	12,50%
Recursos Entregados en Administración a patrimonios autónomos		N/A	20%	0,00%

Mayor que 90%	
Entre 80 y 90%	
Menor que 80%	
N.A.	



Agencia Presidencial de Cooperación Internacional de Colombia

Corte al 30 de septiembre de 2016

1. EJECUCIÓN PRESUPUESTAL

Descripción	Semáforo	Apr. Vigente	Saldo Disponible	Compromiso	Obligación	Compr / Aprop	Oblig/ aprop	Meta Comp. Junio	Meta Obligac.
Gastos de Personal	●	8.625	2.435	6.190	5.974	71,77%	69,27%	55,02%	53,36%
Gastos Generales	●	4.152	1.568	2.584	1.663	62,22%	40,04%	76,52%	54,13%
Transferencias Corrientes	●	14.441	3.183	11.257	7.634	77,96%	52,87%	52,94%	37,19%
FUNCIONAMIENTO	●	27.217	7.186	20.031	15.271	73,60%	56,11%	56,17%	44,47%
INVERSIÓN	●	16.296	7.961	8.335	4.085	51,15%	25,07%	58,72%	26,91%
TOTAL	●	43.514	15.148	28.366	19.356	65,19%	44,48%	57,15%	37,71%

2. EFICACIA EN LA EJECUCIÓN DEL PAC

Descripción	Semáforo	Avance 2016	Meta 3 Trimestre	Meta 2016	Meta Cuatrenio	Indicador semáforo
Ejecución PAC	●	77,40%	98%	98%	98%	78,98%

3. PORCENTAJE DE EJECUCIÓN RECURSOS ENTREGADOS EN ADMINISTRACIÓN A PATRIMONIOS AUTÓNOMOS

Descripción	Semáforo	Avance	Meta 3 Trimestre	Meta 2016	Meta Cuatrenio	Indicador semáforo
Recursos entregados en administración a patrimonios autónomos	●	N/A	N/A	N/A	N/A	N/A

Mayor que 90%	●
Entre 80 y 90%	●
Menor que 80%	●
N.A.	●

IMPULSAR EL USO EFICIENTE DE RECURSOS PÚBLICOS

INDICADOR	META	% AVANCE	AVANCE CUALITATIVO
Eficiencia en la ejecución del PAC	98%	78,98%	La baja ejecución de PAC se debe a que los convenios que ejecuta principalmente la Dirección de Oferta (FOCAI) y los convenios de Contrapartida con recursos de inversión y financiados con recursos nación, han tenido demoras en la suscripción, lo que ha generado el no desembolso dentro del periodo para el cual se pidieron los recursos (PAC), además el operador logístico (FOCAI) se adjudicó hasta el mes de mayo/16. A la situación anterior se suma a que las actividades que hacen parte de la programación de la Dirección de Oferta, dependen de los países y las entidades socias para llevarlas a cabo, temas ajenos a la entidad, en las cuales se realizan las gestiones y la agenda metodológica, que al final debe aplazarse o cancelarse. Asimismo, los convenios requieren de un seguimiento permanente a las actividades contractuales para que en el momento de realizar los desembolsos, cumplan con las obligaciones estipuladas en el contrato.



Agencia Nacional Inmobiliaria Virgilio Barco

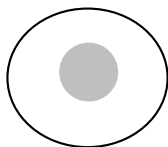
Corte al 30 de septiembre de 2016

Avance por Políticas de Desarrollo Administrativo

Ponderación

Avance Consolidado


35%



Gestión Misional y de Gobierno

N/A


15%



Transparencia, Participación y Servicio al Ciudadano

96,90%


15%



Eficiencia Administrativa

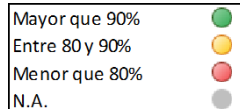
87,09%

35%



Gestión Financiera

84,40%



Agencia Nacional Inmobiliaria Virgilio Barco

Corte al 30 de septiembre de 2016

Política de Desarrollo Administrativo: **Gestión Misional y de Gobierno**

Estrategia PND: **Seguridad, Justicia y Democracia para la construcción de la paz**

Semáforo global	●							
Indicador ponderado	N/A							
	Semáforo	Avance a 2016	Meta 3 Trimestre	Meta a 2016	Meta Cuatrenio	Indicador semáforo	Ponderación	Ponderación corregida
Metros cuadrados (m ²) construidos de proyectos inmobiliarios	●	-	-	-	156.000 Mts ²	N/A	33,33%	0%
Metros cuadrados (m ²) construidos en el proyecto Ciudad CAN	●	-	-	-	102.000 Mts ²	N/A	33,33%	0%
Metros cuadrados (m ²) construidos en el proyecto Ministerios	●	-	-	-	54.000 Mts ²	N/A	33,33%	0%







Mayor que 90%	●
Entre 80 y 90%	●
Menor que 80%	●
N.A.	●

Modificaciones Plan Estratégico Sectorial 2015-2018

INCLUSIÓN DE INDICADORES

Responsable: Agencia Nacional Inmobiliaria Virgilio Barco Vargas





INDICADORES PROPUESTOS	METAS				
	AÑO 1	AÑO 2	AÑO 3	AÑO 4	Meta Cuatrienio
Avance en la gestión del proyecto CAN	-	94%	100%	100%	100%
Avance en la gestión del proyecto Ministerios	-	18,33%	90%	100%	100%
Avance en la gestión de proyectos inmobiliarios (Batallón Pereira y Batallón Barranquilla)	-	49%	85%	100%	100%

Mayor que 90%	
Entre 80 y 90%	
Menor que 80%	
N.A.	

Modificaciones Plan Estratégico Sectorial 2015-2018

AVANCE DE INDICADORES PROPUESTOS

AVANCE INDICADORES	META	AVANCE	AVANCE CUALITATIVO
Avance en la gestión del proyecto CAN	94%	50%	<p>En el marco del Contrato No. 30 de 2015, consultoría integral de estudios, diseños y trámites para la construcción del proyecto ET-CAN, se continúa con el diseño definitivo y se adelantan trámites ante empresas de servicios públicos. La interventoría integral técnica y administrativa del Contrato No. 30 de 2015, acompaña este proceso y los trámites ante una curaduría urbana de Bogotá D.C.</p> <p>Frente a las actividades en ejecución se tuvo:</p> <p>a) La consultoría encargada de la estructuración técnica, financiera y legal para la construcción, bajo la modalidad de APP, del primer edificio del Proyecto Ciudad CAN, entrega el documento final de estructuración para revisión.</p> <p>b) Se radica ante DNP y Min Hacienda el documento final de estructuración, para iniciar etapa de revisión.</p> <p>c) En marco del citado proceso de estructuración, se publica información técnica preliminar del proyecto ET-CAN.</p> <p>d) Se atienden las observaciones del trámite de licenciamiento, que se adelanta ante una curaduría urbana asignada.</p>
Avance en la gestión del proyecto Ministerios	18,33	17,3%	<p>Edificio Mz-6: El 6 de Septiembre de 2016, se expidió la Resolución No. 1284 en la que se adopta el Plan de Implantación del proyecto.</p> <p>Contratación de la Consultoría e Interventoría a los estudios y diseños técnicos para la edificación. Inicio de estas actividades para el mes de Octubre de 2016.</p> <p>Se están realizando las demoliciones de algunos de los predios de esta manzana.</p>

Mayor que 90%	
Entre 80 y 90%	
Menor que 80%	
N.A.	

AVANCE DE INDICADORES PROPUESTOS

AVANCE INDICADORES	META	AVANCE	AVANCE CUALITATIVO
<p>Avance en la gestión de proyectos inmobiliarios (Batallón Pereira y Batallón Barranquilla)</p>	<p>49%</p>	<p>30%</p>	<p>BARRANQUILLA EL 22 de Julio de 2016 la Agencia suscribió convenio interadministrativo con el Ministerio de Defensa, el Distrito Especial, Industrial y Portuario de Barranquilla y EDUBARA con el fin de aunar esfuerzos para lograr, el reordenamiento del inmueble en que se ubica actualmente el “Cantón Militar de Barranquilla” y la relocalización del mismo como mecanismo para la restitución del aporte efectuado por el Ministerio de Defensa. A la Agencia Nacional Inmobiliaria Virgilio Barco Vargas le corresponde prestar asesoría al Ministerio de Defensa Nacional, como propietario del inmueble, en la actuaciones adelantadas por el Gestor y/o Promotor, en el proceso de formulación y aprobación de las acciones y/o actuaciones urbanísticas requeridas para la gestión del Inmueble, la cuantificación de su aporte y prestar asistencia técnica en la identificación e implementación de las acciones tendientes a garantizar la reubicación del Cantón Militar de Barranquilla con ocasión de la restitución del aporte del inmueble para el desarrollo del Proyecto. En el marco del citado convenio las actividades y obligaciones adelantadas por la Agencia en relación con el Proyecto han sido: * Asistencia, asesoría y acompañamiento al Ministerio de Defensa Nacional. * Asesoría en la formulación del Plan Parcial que actualmente adelanta Constructora Bolívar. * A partir de la propuesta de valoración del actual predio del Batallón, la agencia se encuentra adelantando análisis y estudio de mercado con el fin de emitir concepto respecto al potencial del mercado y valor optimo del predio. * Estudio de alternativas para entrega parcial del actual predio del Batallón con el fin de iniciar el desarrollo inmobiliario. *Definición del predio donde se reubicara el Batallón y se encuentra en proceso el avalúo comercial del nuevo predio.</p> <p>PEREIRA El 27 de mayo la Agencia suscribió convenio interadministrativo con el Municipio de Pereira con el fin de identificar en forma coordinada los elementos requeridos para la formulación, estructuración y ejecución de un proyecto de renovación urbana en la zona Especial Batallón que facilite la reubicación del Batallón San Mateo de Pereira y contribuya a su financiación; e implementar en forma conjunta las acciones necesarias para su efectiva materialización. En el marco del citado Convenio La Agencia se realizó esquema urbanístico del potencial desarrollo inmobiliario del predio actualmente ocupado por el batallón y del predio donde se encuentra ubicado el Batallón San Mateo, así como la pre factibilidad financiera y estudio de mercado. Información que fue presentada y concertada con la Alcaldía.</p> <p>Definición de áreas y estimación de costos de construcción del nuevo batallón</p>







Agencia Nacional Inmobiliaria Virgilio Barco

Corte al 30 de septiembre de 2016





Política de Desarrollo Administrativo: Transparencia, Participación y Servicio al Ciudadano

Estrategia PND

Buen Gobierno

Semáforo global							
Indicador ponderado	96,90%						
Política pública integral anticorrupción y ley de transparencia	Semáforo	Avance 2016	Meta 3 Trimestre	Meta 2016	Meta cuatrenio	Indicador semáforo	Ponderacion
Publicación del PAAPC dentro de los términos establecidos por la ley		1		1	1	100,00%	33%
Porcentaje de Implementación PAAPC		85%	80%	93%	100%	100,00%	33%
Porcentaje de Implementación Ley 1712/2014		90,69%	100%	100%	100%	90,69%	33%








Mayor que 90%	
Entre 80 y 90%	
Menor que 80%	
N.A.	





Agencia Nacional Inmobiliaria Virgilio Barco

Corte al 30 de septiembre de 2016

**Política de Desarrollo Administrativo: Eficiencia Administrativa
Estrategia PND Buen Gobierno**

Semáforo global							
Indicador ponderado	87,09%						
	Semáforo	Avance 2016	Meta 3 Trimestre	Meta 2016	Meta Cuatrenio	Indicador semáforo	Ponderacion
Fortalecimiento de la estrategia de gobierno en línea Gel-tic para servicios		68%	65%	100%	100%	100,00%	25,00%
Fortalecimiento de la estrategia de gobierno en línea- Gel-tic para gobierno abierto		85%	90%	100%	100%	94,44%	25,00%
Fortalecimiento de la estrategia de gobierno en línea- Gel-tic para la gestión		25%	40%	47%	100%	62,50%	25,00%
Fortalecimiento de la estrategia de gobierno en línea -Gel-tic seguridad y privacidad de la información		32%	35%	50%	100%	91,43%	25,00%



Mayor que 90%	
Entre 80 y 90%	
Menor que 80%	
N.A.	

FORTALECIMIENTO DE LA ESTRATEGIA DE GOBIERNO EN LÍNEA

INDICADOR	META	% AVANCE	AVANCE CUALITATIVO
Avance en el componente GEL-TIC para la gestión	40%	25%	Se actualizó la guía e inventario de Infraestructura tecnológica así como el inventario de elementos de arquitectura empresarial. Mejoramiento de los sistemas de Información - BD Predios.




Agencia Nacional Inmobiliaria Virgilio Barco

Corte al 30 de septiembre de 2016





Política de Desarrollo Administrativo: Gestión Financiera





Estrategia PND


Buen Gobierno

Semáforo global	
Indicador ponderado	84,40%

RESUMEN GESTIÓN FINANCIERA

Gestión Financiera	Semáforo	Indicador semáforo	Ponderacion	Ponderación corregida
Ejecución Presupuestal Funcionamiento - Compromiso		96,72%	35%	35%
Ejecución Presupuestal Inversión - Compromiso		96,80%	35%	35%
Eficacia en ejecución del PAC		100%	10%	10%
Recursos Entregados en Administración a patrimonios autónomos		33%	20%	20%

Mayor que 90%	
Entre 80 y 90%	
Menor que 80%	
N.A.	



Agencia Nacional Inmobiliaria Virgilio Barco

Corte al 30 de septiembre de 2016

1. EJECUCIÓN PRESUPUESTAL

Descripción	Semáforo	Apr. Vigente	Saldo por comprometer	Compromiso	Obligación	Compr / Aprop	Oblig/ aprop	Meta Comp	Meta Obligac.
Gastos de Personal	●	3.903	1.169	2.734	2.434	70,04%	62,35%	70,60%	65,96%
Gastos Generales	●	628	268	359	279	57,24%	44,46%	61,42%	39,51%
Transferencias Corrientes	●	83	59	24	24	29,31%	29,31%	100,00%	100,00%
FUNCIONAMIENTO	●	4.614	1.497	3.117	2.737	67,56%	59,32%	69,86%	62,86%
INVERSIÓN	●	10.465	1.546	8.920	6.138	85,23%	58,65%	88,05%	84,33%
TOTAL	●	15.079	3.042	12.037	8.875	79,83%	58,85%	82,62%	77,93%

2. EFICACIA EN LA EJECUCIÓN DEL PAC

Descripción	Semáforo	Avance	Meta 3 Trimestre	Meta 2016	Meta Cuatrenio	Indicador semáforo
Ejecución PAC	●	100%	98%	98%	98%	100%

3. PORCENTAJE DE EJECUCIÓN RECURSOS ENTREGADOS EN ADMINISTRACIÓN A PATRIMONIOS AUTÓNOMOS

Descripción	Semáforo	Avance	Meta 3 Trimestre	Meta 2016	Meta Cuatrenio	Indicador semáforo
Recursos entregados en administración a patrimonios autónomos	●	29%	87%	87%	100%	33%

Mayor que 90%	●
Entre 80 y 90%	●
Menor que 80%	●
N.A.	●

IMPULSAR EL USO EFICIENTE DE RECURSOS PÚBLICOS

INDICADOR	META	% AVANCE	AVANCE CUALITATIVO
Porcentaje de ejecución de recursos entregados en administración o patrimonios autónomos por parte de la AVB	87%	29%	<p>El patrimonio autónomo del proyecto Ministerios cuenta con un presupuesto aprobado desde el año 2015 de \$18.404 millones, a la fecha de seguimiento se han realizado pagos por \$5.287 por concepto de compensaciones, servicios de vigilancia y públicos, estudios y diseños, compra de predios y expropiaciones, y comisión fiducia Mercantil.</p> <p>La Agencia solicita ajuste en las metas del tercer (24%) y cuarto trimestre (55%), teniendo en cuenta que fue necesario realizar la modificación del contrato de fiducia Mercantil irrevocable de administración y pagos N° 57 de 2013, dado que se requería aclarar el alcance del proyecto de forma tal que no limitara el desarrollo a la gestión de la Mz 6; sino que por el contrario diera cobertura a la totalidad de polígonos y Manzanas del proyecto Ministerios. Estas modificaciones suscitaron la coordinación de un nuevo Manual Operativo de Contratación, en el cual se establecieron procedimientos de contratación. Lo anterior generó retrasos en la selección de contratistas y por ende en la ejecución de pagos inicialmente proyectada.</p>



Modificaciones Plan Estratégico Sectorial 2015-2018**AJUSTE EN LA META 2016****Responsable:** Agencia Nacional Inmobiliaria Virgilio Barco Vargas**IMPULSAR EL USO EFICIENTE DE LOS RECURSOS PÚBLICOS**

INDICADOR ACTUAL	METAS				
	AÑO 1	AÑO 2	AÑO 3	AÑO 4	Meta Cuatrienio
Porcentaje de ejecución de recursos entregados en administración o patrimonios autónomos por parte de la AVB	-	87%	100%	100%	100%

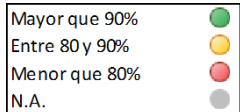
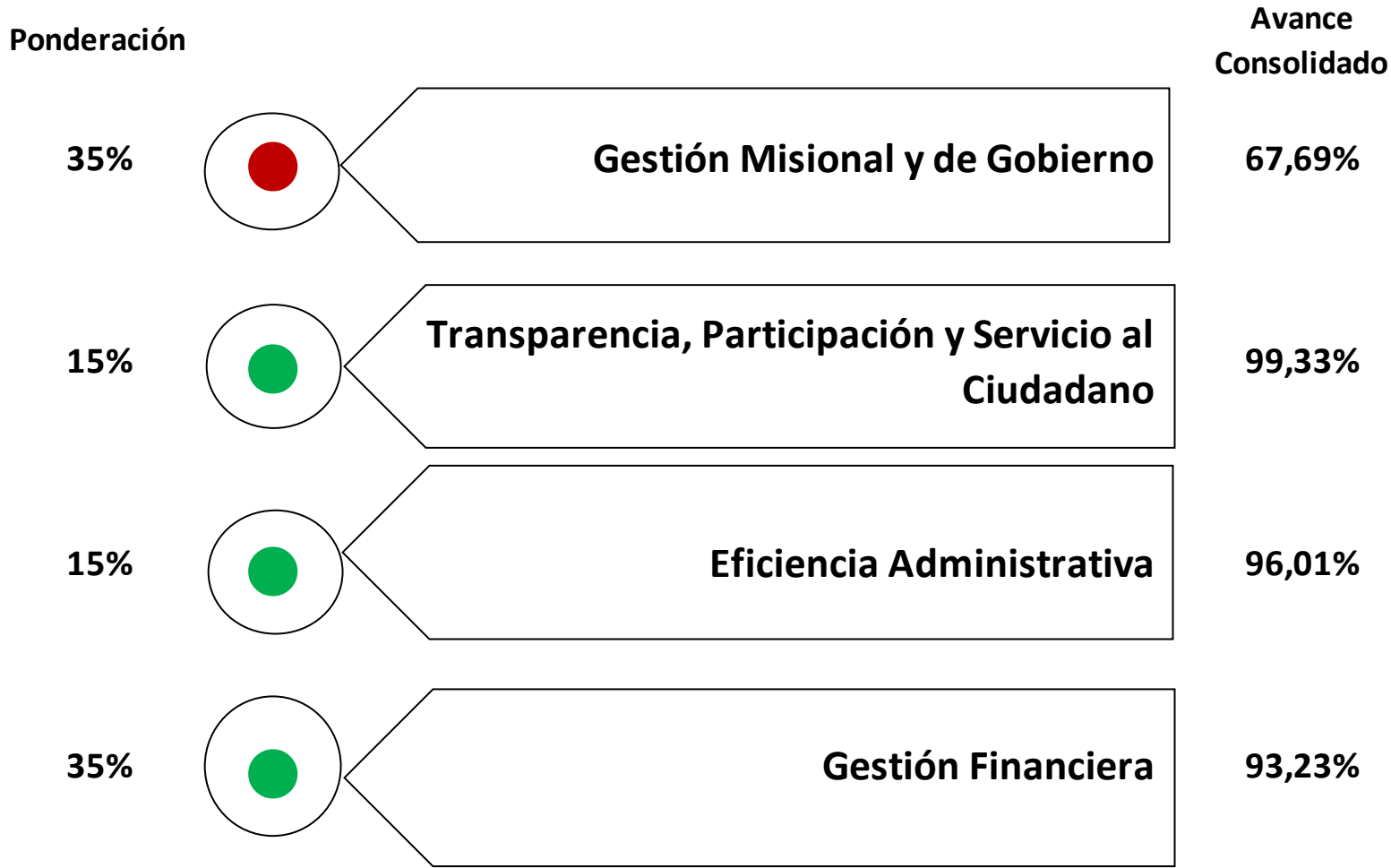
INDICADOR	METAS PROPUESTAS DNP				
	AÑO 1	AÑO 2	AÑO 3	AÑO 4	Meta Cuatrienio
Porcentaje de ejecución de recursos entregados en administración o patrimonios autónomos por parte de la AVB	-	55%	100%	100%	100%



Unidad Nacional para la Gestión del Riesgo

Corte al 30 de septiembre de 2016

Avance por Políticas de Desarrollo Administrativo



Unidad Nacional para la Gestión del Riesgo

Corte al 30 de septiembre de 2016

Política de Desarrollo Administrativo: **Gestión Misional y de Gobierno**

Estrategia PND: **Crecimiento Verde**

Semáforo global	●							
Indicador ponderado	67,69%							
	Semáforo	Avance 2016	Meta 3 Trimestre	Meta 2016	Meta Cuatrenio	Indicador semáforo	Ponderacion	Ponderación corregida
Cofinanciación de recursos por parte de las entidades territoriales y sectores beneficiarios del FNGRD (Semestral)	●	6%	5%	6%	10%	100%	14,29%	20%
Proyectos formulados por parte de las entidades con acompañamiento por parte de la UNGRD (Semestral)	●	5	-	26	100	19%	14,29%	20%
Municipios con documento de lineamientos para incorporar la gestión del riesgo de desastres en la revisión y ajuste del POT, articulado al plan de inversiones para los municipios (Semestral)	●	5	-	26	68	19%	14,29%	20%
Sectores estratégicos que involucran la GRD en su planificación (Semestral)	●	-	-	0	3	N/A	14,29%	0%
Sectores que han concertado el componente programático del Plan Nacional de Gestión del Riesgo de Desastres, PNGRD (Semestral)	●	20	-	20	20	100%	14,29%	20%
Entidades del orden nacional que reportan información a la UNGRD para ser integrada al SNIGRD (Trimestral)	●	2	2	4	8	100%	14,29%	20%
Agendas sectoriales estratégicas del PNGRD en implementación y con seguimiento (Semestral)	●	-	-	1	3	N/A	14,29%	0%



Mayor que 90%	●
Entre 80 y 90%	●
Menor que 80%	●
N.A.	●

INDICADORES PLAN NACIONAL DE DESARROLLO - UNGRD

FORTALECIMIENTO DE LOS PROCESOS DE CONOCIMIENTO Y REDUCCIÓN DEL RIESGO Y MANEJO DE DESASTRES	META 2016	AVANCE 2016	% AVANCE	AVANCE CUALITATIVO
Proyectos formulados por parte de las entidades con acompañamiento por parte de la UNGRD - Semestral	26	5	19%	<p>En el tercer trimestre se realizó asistencia técnica en formulación de proyectos de inversión en 12 Departamentos (Antioquia, Huila, Caldas, Quindío, Norte de Santander, Risaralda, Meta, Cundinamarca, Cesar, Atlántico, Santander y Nariño) en 23 municipios.</p> <p>El avance en la formulación de proyectos es del 65%.</p>
Municipios con documento de lineamientos para incorporar la gestión del riesgo de desastres en la revisión y ajuste del POT, articulado al plan de inversiones para los municipios - Semestral	26	5	19%	<p>Se finalizaron los Documentos de Línea Base de los municipios que son objeto de asistencia para el primer semestre de 2016. Los municipios son: Manaure Balcón del Cesar, San Diego, La Paz, Agustín Codazzi (Cesar), Tubará (Atlántico), Campoalegre, Rivera, Palermo (Huila), Guamal, Cumaral, Restrepo (Meta) Villamaría, Neira (Caldas), La Tebaida (Quindío), Cereté, Ciénaga de Oro, San Carlos, San Pelayo,(Córdoba), Guachucal, Sapuyes, Ipiales, Tuquerres, (Nariño), Suesca, La Calera, Tabio, Gachancipa, Sesquilé, Sibaté (Cundinamarca). De igual manera se finalizó la revisión a la plantilla de Documento de Lineamientos y se cuenta con la versión definitiva con el fin de iniciar su diligenciamiento para los 21 municipios que corresponden a la meta para el año 2016.</p> <p>El avance acumulado corresponde al 80%.</p>







Unidad Nacional para la Gestión del Riesgo





Corte al 30 de septiembre de 2016

Política de Desarrollo Administrativo: **Transparencia, Participación y Servicio al Ciudadano**

Estrategia PND: **Buen Gobierno**

Semáforo global							
Indicador ponderado	99,33%						
Política pública integral anticorrupción y ley de transparencia	Semáforo	Avance 2016	Meta 3 Trimestre	Meta 2016	Meta Cuatrenio	Indicador semáforo	Ponderacion
Publicación del PAAPC dentro de los términos establecidos por la ley		1		1	1	100,00%	33,33%
Porcentaje de Implementación PAAPC		64,00%	39%	93%	100%	100%	33,33%
Porcentaje de Implementación Ley 1712/2014		98,00%	100%	100%	100%	98,00%	33,33%









Mayor que 90%	
Entre 80 y 90%	
Menor que 80%	
N.A.	





Unidad Nacional para la Gestión del Riesgo

Corte al 30 de septiembre de 2016

Política de Desarrollo Administrativo: Eficiencia Administrativa
Estrategia PND Buen Gobierno

Semáforo global							
Indicador ponderado	96,01%						
	Semáforo	Avance 2016	Meta 3 Trimestre	Meta 2016	Meta Cuatrenio	Indicador semáforo	Ponderación
Fortalecimiento de la estrategia de gobierno en línea Gel-tic para servicios		100%	93%	100%	100%	100,00%	20,00%
Fortalecimiento de la estrategia de gobierno en línea- Gel-tic para gobierno abierto		89%	95%	100%	100%	93,68%	20,00%
Fortalecimiento de la estrategia de gobierno en línea- Gel-tic para la gestión		72%	70%	68%	100%	100,00%	20,00%
Fortalecimiento de la estrategia de gobierno en línea -Gel-tic seguridad y privacidad de la información		38%	44%	65%	100%	86,36%	20,00%
Mejoramiento continuo a través de la aplicación de estándares - Número de entidades certificadas en NTCGP 1000:2009		1		1	1	100,00%	20,00%



Mayor que 90%	
Entre 80 y 90%	
Menor que 80%	
N.A.	

FORTALECIMIENTO DE LA ESTRATEGIA DE GOBIERNO EN LÍNEA

INDICADOR	META	% AVANCE	AVANCE CUALITATIVO
Avance en el componente GEL-TIC para la seguridad y privacidad de la información	44%	38%	<p>Durante la evaluación y revisión de evidencia, se encontraron vacíos documentales para el año 2016 en algunos logros, por lo cual se vio disminuida la evaluación en comparación con el porcentaje reportado inicialmente.</p> <p>Actualmente se está ajustando el Diagnóstico de Seguridad de la Información, y a 31 de diciembre se hará la implementación del SGSI.</p>




Unidad Nacional para la Gestión del Riesgo

Corte al 30 de septiembre de 2016





Política de Desarrollo Administrativo: **Gestión Financiera**





Estrategia PND

Buen Gobierno

Semáforo global	
Indicador ponderado	93,23%

RESUMEN GESTIÓN FINANCIERA

Gestión Financiera	Semáforo	Indicador semáforo	Ponderacion
Ejecución Presupuestal Funcionamiento - Compromiso		86,18%	35%
Ejecución Presupuestal Inversión - Compromiso		94,47%	35%
Eficacia en ejecución del PAC		100%	10%
Recursos Entregados en Administración a patrimonios autónomos		100%	20%

Mayor que 90%	
Entre 80 y 90%	
Menor que 80%	
N.A.	



Unidad Nacional para la Gestión del Riesgo

Corte al 30 de septiembre de 2016

1. EJECUCIÓN PRESUPUESTAL

Descripción	Semáforo	Apr. Vigente	Saldo por comprometer	Compromiso	Obligación	Compr / Aprop	Oblig/ aprop	Meta Comp	Meta Obligac.
Gastos de Personal	●	9.314	2.245	7.068	6.418	75,89%	68,91%	73,99%	67,20%
Gastos Generales	●	3.684	1.234	2.450	1.734	66,50%	47,07%	88,21%	63,08%
Transferencias Corrientes	●	140.495	22.901	117.595	59.463	83,70%	42,32%	99,49%	37,15%
FUNCIONAMIENTO	●	153.493	26.380	127.113	67.615	82,81%	44,05%	96,09%	41,69%
INVERSIÓN	●	1.930	276	1.653	1.085	85,68%	56,21%	90,70%	50,42%
TOTAL	●	155.423	26.656	128.767	68.700	82,85%	44,20%	95,97%	41,89%

2. EFICACIA EN LA EJECUCIÓN DEL PAC

Descripción	Semáforo	Avance	Meta 3 Trimestre	Meta 2016	Meta Cuatrenio	Indicador semáforo
Ejecución PAC	●	99,42%	98%	98%	98%	100%

3. PORCENTAJE DE EJECUCIÓN RECURSOS ENTREGADOS EN ADMINISTRACIÓN A PATRIMONIOS AUTÓNOMOS

Descripción	Semáforo	Avance	Meta 3 Trimestre	Meta 2016	Meta Cuatrenio	Indicador semáforo
Recursos entregados en administración a patrimonios autónomos	●	99%	70%	87,5%	88,50%	100%

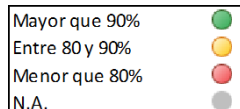
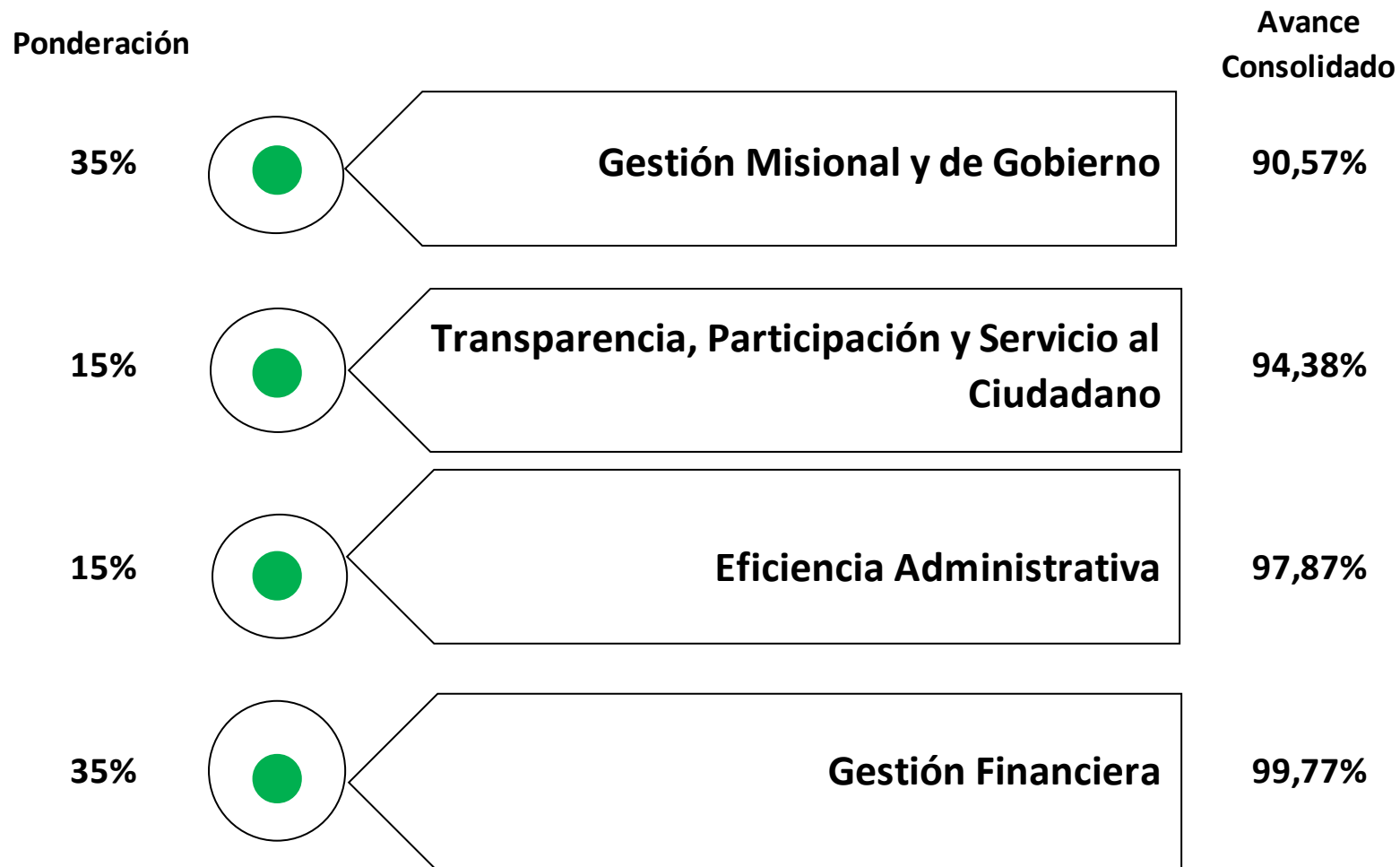
Mayor que 90%	●
Entre 80 y 90%	●
Menor que 80%	●
N.A.	●



Agencia Colombiana para la Reintegración - ACR

Corte al 30 de septiembre de 2016

Avance por Políticas de Desarrollo Administrativo



Agencia Colombiana para la Reintegración

Corte al 30 de septiembre de 2016

Política de Desarrollo Administrativo: Gestión Misional y de Gobierno

Estrategia PND: Seguridad, Justicia y Democracia para la construcción de la paz

Semáforo global	●						
Indicador ponderado	90,57%						
Fortalecimiento de la política de Reintegración Social y Económica de personas que están en los grupos al margen de la ley	Semáforo	Avance 2016	Meta 3 Trimestre	Meta 2016	Meta Cuatrenio	Indicador semáforo	Ponderación
Personas que han culminado el proceso de reintegración de manera exitosa	●	5.781	5.935	6.500	18.000	97,41%	33,33%
Personas acompañadas en el proceso de reintegración para el cumplimiento de su ruta. (Anual)	●	21.395	-	28.789	28.127	74,31%	33,33%
Beneficios de Inserción Económica otorgados a las personas en proceso de reintegración	●	4.725	2.849	3.120	9.336	100,00%	33,33%



Mayor que 90%	●
Entre 80 y 90%	●
Menor que 80%	●
N.A.	●

FORTALECIMIENTO DE LA POLÍTICA DE REINTEGRACIÓN SOCIAL Y ECONÓMICA DE PERSONAS QUE ESTÁN EN LOS GRUPOS AL MARGEN DE LA LEY

INDICADOR	META	% AVANCE	AVANCE CUALITATIVO
Personas acompañadas en el proceso de reintegración para el cumplimiento de su ruta	28.789	21.395	El reporte del indicador es el resultado del acompañamiento brindado a las Personas en Proceso de Reintegración (PPR) atendidas en cualquiera de los cuatro beneficios (Gestión en Educación, Formación para el Trabajo, Salud y Acompañamiento Psicosocial), más las personas que aceptaron hacer parte de la estrategia de Acompañamiento Post. Es importante aclarar que este indicador no es de tipo acumulativo, sino que, se da de la sumatoria en el mes de corte de los últimos 12 meses. Para este caso se acompañaron 19.704 personas en el último año, es decir, del 1 de septiembre de 2015 al 31 de agosto de 2016, y 1.691 personas culminadas aceptaron ser parte de la estrategia de acompañamiento post, de enero a septiembre de 2016.







Modificaciones Plan Estratégico Sectorial 2015-2018

AJUSTE DE METAS

Responsable: Agencia Colombiana para la Reintegración y Grupos Alzados en Armas

INDICADOR ACTUAL	METAS					INDICADOR	METAS APROBADAS DNP				
	AÑO 1	AÑO 2	AÑO 3	AÑO 4	Meta Cuatrienio		AÑO 1	AÑO 2	AÑO 3	AÑO 4	Meta Cuatrienio
Beneficios de Inserción Económica otorgados	1.920	3.120	5.280	8.640	8.640	Beneficios de inserción económica otorgados a las personas en proceso de reintegración	1.920	3.816	6.186	8.708	8.708

El DNP aprobó esta modificación en el mes de septiembre





Mayor que 90%	
Entre 80 y 90%	
Menor que 80%	
N.A.	








Agencia Colombiana para la Reintegración

Corte al 30 de septiembre de 2016

Política de Desarrollo Administrativo: **Transparencia, Participación y Servicio al Ciudadano**
Estrategia PND: **Buen Gobierno**

Semáforo global							
Indicador ponderado	94,38%						
Política pública integral anticorrupción y ley de transparencia	Semáforo	Avance 2016	Meta 3 Trimestre	Meta 2016	Meta Cuatrenio	Indicador semáforo	Ponderacion
Publicación del PAAPC dentro de los términos establecidos por la ley		1		1	1	100,00%	33,33%
Porcentaje de Implementación PAAPC		62,06%	68,85%	100%	100%	90,14%	33,33%
Porcentaje de Implementación Ley 1712/2014		93,00%	100,0%	100%	100%	93,00%	33,33%











Mayor que 90%	
Entre 80 y 90%	
Menor que 80%	
N.A.	





Agencia Colombiana para la Reintegración

Corte al 30 de septiembre de 2016

Política de Desarrollo Administrativo:
Estrategia PND

Eficiencia Administrativa
Buen Gobierno

Semáforo global								
Indicador ponderado	97,87%							
	Semáforo	Avance 2016	Meta 3 Trimestre	Meta 2016	Meta Cuatrenio	Indicador semáforo	Ponderacion	Ponderación corregida
Fortalecimiento de la estrategia de gobierno en línea Gel-tic para servicios		88%	88%	100%	100%	100%	14,29%	16,67%
Fortalecimiento de la estrategia de gobierno en línea- Gel-tic para gobierno abierto		89%	89%	100%	100%	100%	14,29%	16,67%
Fortalecimiento de la estrategia de gobierno en línea- Gel-tic para la gestión		27%	27%	30%	100%	100%	14,29%	16,67%
Fortalecimiento de la estrategia de gobierno en línea -Gel-tic seguridad y privacidad de la información		38%	40%	50%	100%	95%	14,29%	16,67%
Herramienta para el mejoramiento del registro de atención psicosocial de las Personas en Proceso de Reintegración - PPR - Mediante el uso de TI, implementada		27,66%	30%	50%	100%	92%	14,29%	16,67%
Mejoramiento continuo a través de la aplicación de estándares - Número de entidades certificadas en NTCGP 1000:2009		1		1	1	100%	14,29%	16,67%
Fortalecimiento de la gestión documental - tablas de retención implementadas				1	1	N/A	14,29%	0,00%

Mayor que 90%	
Entre 80 y 90%	
Menor que 80%	
N.A.	




Agencia Colombiana para la Reintegración

Corte al 30 de septiembre de 2016





Política de Desarrollo Administrativo: **Gestión Financiera**





Estrategia PND

Buen Gobierno

Semáforo global	
Indicador ponderado	99,77%

RESUMEN GESTIÓN FINANCIERA

Gestión Financiera	Semáforo	Indicador semáforo	Ponderacion
Ejecución Presupuestal Funcionamiento - Compromiso		100%	35%
Ejecución Presupuestal Inversión - Compromiso		100%	35%
Eficacia en ejecución del PAC		97,66%	10%
Recursos Entregados en Administración a patrimonios autónomos		100%	20%

Mayor que 90%	
Entre 80 y 90%	
Menor que 80%	
N.A.	



Agencia Colombiana para la Reintegración

Corte al 30 de septiembre de 2016

1. EJECUCIÓN PRESUPUESTAL

Descripción	Semáforo	Apr. Vigente	Saldo por comprometer	Compromiso	Obligación	Compr / Aprop	Oblig/ aprop	Meta Comp	Meta Obligac.
Gastos de Personal	●	31.012	9.005	22.007	21.412	70,96%	69,04%	69,11%	67,58%
Gastos Generales	●	7.591	2.055	5.536	3.180	72,93%	41,90%	82,97%	50,22%
Transferencias Corrientes	●	89.867	5.593	84.274	52.989	93,78%	58,96%	89,93%	58,49%
FUNCIONAMIENTO	●	128.470	16.653	111.817	77.582	87,04%	60,39%	84,49%	60,20%
INVERSIÓN	●	3.191	0	3.191	1.725	100,00%	54,07%	96,59%	51,13%
TOTAL	●	131.661	16.653	115.008	79.307	87,35%	60,24%	84,78%	59,98%

2. EFICACIA EN LA EJECUCIÓN DEL PAC

Descripción	Semáforo	Avance	Meta 3 Trimestre	Meta 2016	Meta Cuatrenio	Indicador semáforo
Ejecución PAC	●	95,71%	98%	98,00%	98,00%	97,66%

3. PORCENTAJE DE EJECUCIÓN RECURSOS ENTREGADOS EN ADMINISTRACIÓN A PATRIMONIOS AUTÓNOMOS

Descripción	Semáforo	Avance	Meta 3 Trimestre	Meta 2016	Meta Cuatrenio	Indicador semáforo
Recursos entregados en administración a patrimonios autónomos	●	90,87%	70%	87,5%	88,50%	100%

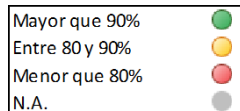
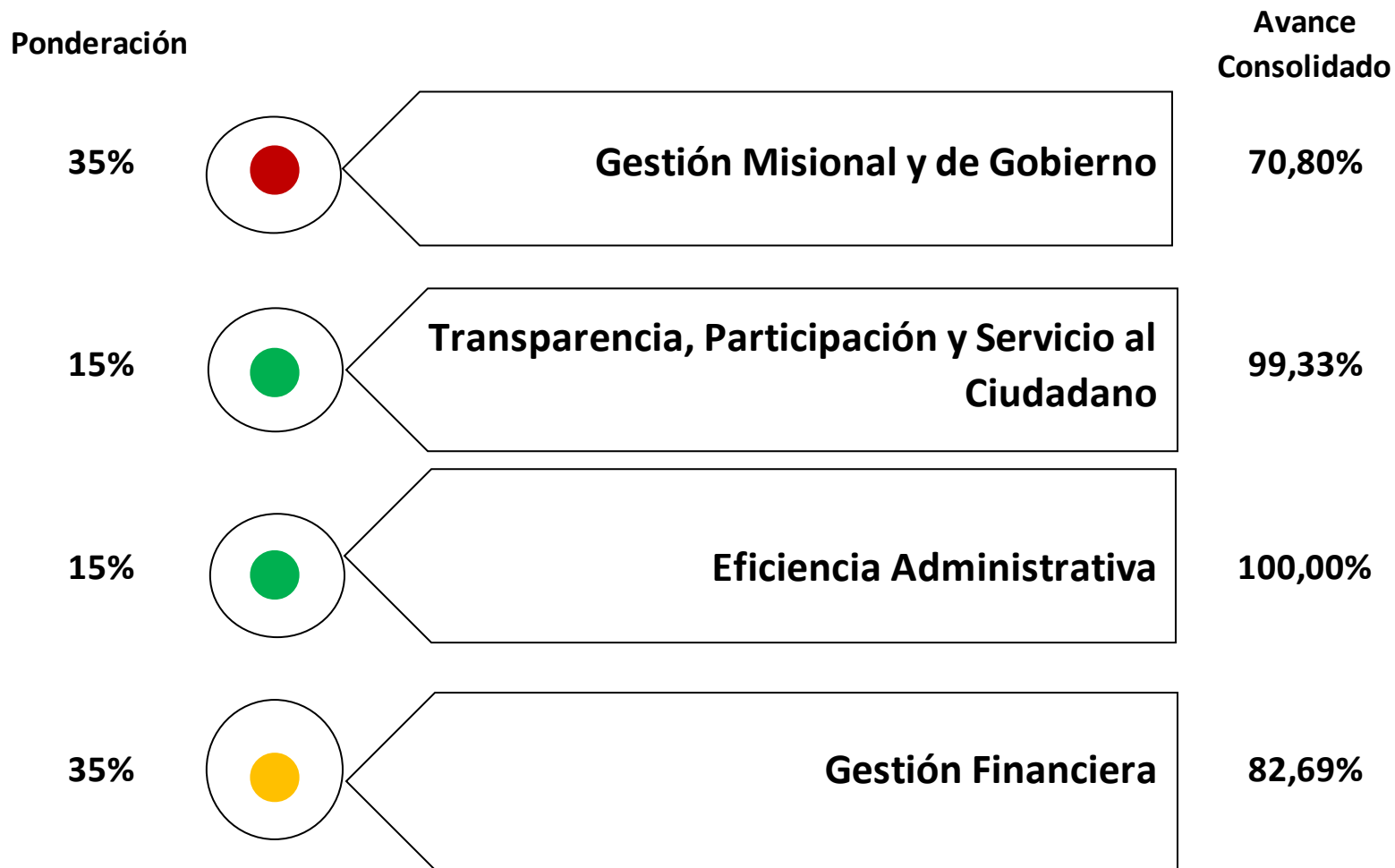
Mayor que 90%	●
Entre 80 y 90%	●
Menor que 80%	●
N.A.	●



Departamento Administrativo de la Presidencia de la República

Corte al 30 de septiembre de 2016

Avance por Políticas de Desarrollo Administrativo



Departamento Administrativo de Presidencia de la República

Corte al 30 de septiembre de 2016

Política de Desarrollo Administrativo: Gestión Misional y de Gobierno

Estrategia PND:

Seguridad, Justicia y Democracia para la construcción de la paz

Semáforo global	●							
Indicador ponderado	70,80%							
Fortalecimiento de la política de Reintegración Social y Económica de personas que están en los grupos al margen de la ley	Semáforo	Avance 2016	Meta 3 Trimestre	Meta 2016	Meta Cuatrenio	Indicador semáforo	Ponderación	Ponderación corregida
Municipios con rutas de prevención de reclutamiento, utilización y violencia sexual contra NNA implementadas.	●	110		120	160	91,67%	4,55%	5%
Municipios con plan de prevención de reclutamiento, utilización y violencia sexual contra NNA implementadas	●	30		32	40	93,75%	4,55%	5%
Medidas de reparación implementadas en materia de DD. HH ordenadas en decisiones de instancias internacionales	●	7		10	20	70,00%	4,55%	5%
Entidades territoriales asistidas técnicamente en el proceso de apropiación de la Estrategia Nacional de Derechos Humanos.	●	12		16	32	75,00%	4,55%	5%
Proyectos de educación en derechos humanos y cultura de paz desarrollados por la Consejería Presidencial para los DDHH.	●	1		2	47%	50,00%	4,55%	5%
Eventos con MAP, MUSE o AEI intervenidos	●	427		3.390	6	12,60%	4,55%	5%
Municipios con implementación de los componentes de la Educación en el Riesgo de Minas - ERM	●	32		36	7.492	88,89%	4,55%	5%
Áreas peligrosas confirmadas	●	195		826	77	23,61%	4,55%	5%
Personas sensibilizadas en prevención y promoción de comportamientos seguros	●	22.874		23.985	1.826	95,37%	4,55%	5%

Continúa...



Mayor que 90%	●
Entre 80 y 90%	●
Menor que 80%	●
N.A.	●

Departamento Administrativo de Presidencia de la República

Corte al 30 de septiembre de 2016



Fortalecimiento de la política de Reintegración Social y Económica de personas que están en los grupos al margen de la ley	Semáforo	Avance 2016	Meta 3 Trimestre	Meta 2016	Meta Cuatrenio	Indicador semáforo	Ponderacion	Ponderación corregida
Metros cuadrados liberados de sospecha MAP, MUSE o AEI	●	462.690		978.654	53.010	47,28%	4,55%	5%
Porcentaje de víctimas de MAP, MUSE y/o AEI con seguimiento al acceso de medidas de Asistencia, Atención y Reparación Integral	●	63,00%		100,00%	2.859.260	63,00%	4,55%	5%
Municipios con planes de intervención	●	29		36	77	80,56%	4,55%	5%
Planes municipales con inclusión de las acciones de atención, asistencia y reparación a víctimas de MAP, MUSE y/o AEI	●	31		36	77	86,11%	4,55%	5%
Rutas municipales para la atención, asistencia y reparación a las víctimas de MAP, MUSE y/o AEI en el marco de la Ley 1448 de 2011	●	39		36	77	108,33%	4,55%	5%
Municipios con intervenciones de Difusión Pública en Educación en el Riesgo de Minas (ERM)	●	697		351	688	198,58%	4,55%	5%
Índice de Política Pública Integral Anticorrupción, con las directrices de la Comisión Nacional de Moralización.	●			70,00%	100,00%	N/A	4,55%	0%
Entidades de la Rama Ejecutiva acompañadas en la Implementación de la Ley 1712 de 2014	●	27		70	157	38,57%	4,55%	5%
Entidades Nacionales que reportan completo su Plan Anticorrupción	●	18		148	157	12,16%	4,55%	5%
Grandes empresas y gremios que firman el Pacto Colombia contra la corrupción	●	10		15	30	66,67%	4,55%	5%
Comités de la OCDE a los que Colombia accede como miembro pleno	●	14		17	23	82,35%	4,55%	5%
Ruta de gestión para la inclusión de las mujeres del pueblo Rrom en la implementación de la Política Pública Nacional de Equidad de Género	●	5%		45%	100%	11,11%	4,55%	5%
Plataformas juveniles constituidas	●	410		450	563	91,11%	4,55%	5%

Mayor que 90%	●
Entre 80 y 90%	●
Menor que 80%	●
N.A.	●

CONSOLIDACIÓN DE LA ACCIÓN INTEGRAL CONTRA MINAS ANTIPERSONALES

INDICADORES CON ATRASO	META	AVANCE 2016	AVANCE %	AVANCE CUALITATIVO
Metros liberados libres de sospecha MAP, MUSE o AEI	978.654	462.690	47%	<p>El avance acumulado es 462.690 mts2 (equivalente al 50%).</p> <p>S: 12.175 mts2 en Granada (Antioquia), 3.255 mts2 en Cocorná (Antioquia), 9.483 mts2 en El Carmen de Chucurí (Santander), 8.259,00 mts2 en Sabana de Torres (Santander), 20.874 mts2 en Mesetas (Meta), 18.897,60 mts2 en Samaná (Caldas)</p> <p>- Halo Trust: 6.038 mts2 en Carmen de Viboral, 3.910 mts2 en Nariño y 23.261 mts2 en Sonsón (Antioquia), 67 mts2 en Ataco (Tolima).</p> <p>La información detallada reposa en el sistema de Información IMSMANG.</p>
Municipios con planes de intervención	29	36	80,56%	<p>Se continúa con 12 municipios con planes de intervención (63,16% en 2016) y avance acumulado de 29 planes de intervención (81%). No obstante se informa que en la Instancia Interinstitucional de Desminado Humanitario (IIDH) realizado el 13/09/2016 se asignaron nuevos municipios para desarrollar operaciones de desminado humanitario.</p> <p>Teniendo en cuenta que la meta que se presenta en el sistema es acumulada, se informa que en 2015 el municipio de San Vicente de Chucuri (Santander) fue uno de los presentados con la de intervención, el cual fue declarado como libre de sospecha de minas el 16 de enero de 2016. De la misma manera, en el municipio la Unión (Antioquia), las operaciones de Desminado Humanitario han finalizado y se está llevando a cabo el proceso para entregar el municipio libre de sospecha de minas a la comunidad.</p> <p>Los planes de intervención se van ajustando de acuerdo con las especificidades de los terrenos.</p>
Porcentaje de víctimas civiles de MAP, MUSE o AEI con seguimiento al acceso a las medidas de atención, asistencia y reparación integral	100%	63%	63%	<p>Con corte a septiembre se ha realizado seguimiento a las 59 víctimas civiles reportadas en diciembre de 2015, de los cuales se puede concluir que: 37 se encuentran incluidos en el Registro Único de Víctimas (3 con hecho victimizante de atentado terrorista y 1 de desplazamiento), 15 no reportan información, 5 no están incluidos, 2 incluidos en reserva técnica.</p>
*Áreas peligrosas confirmadas	826	195	23,21%	<p>En atención a las metas rezagadas de 2015 y teniendo en cuenta la solicitud realizada por la Oficina de Planeación (en cuanto a ampliación de la justificación técnica), el 09 de septiembre mediante MEM16-00011822 se remitió el documento justificativo para hacer la gestión ante el Departamento Nacional de Planeación. Es importante recordar que con base en esta solicitud que se está adelantando, la meta para 2016 disminuye, ya que a partir de la capacidad técnica actual no es posible cumplir con lo inicialmente definido.</p>
*Eventos con MAP, MUSE o AEI intervenidos	1.664	282	12,6%	

*Solicitud de ajuste a la Oficina de Planeación

FORTALECIMIENTO DEL SISTEMA NACIONAL DE DDHH Y DIH A TRAVÉS DE LA ARTICULACIÓN ENTRE ENTIDADES DEL ESTADO

INDICADORES CON ATRASO	META 2016	AVANCE 2016	% AVANCE	AVANCE CUALITATIVO
Medidas de reparación implementadas en materia de DD.HH ordenadas en decisiones de instancias internacionales - Semestral	15	7	70%	La Consejería Presidencial para los Derechos Humanos, a través del Área de Asuntos Internacionales, impulsó el cumplimiento de medidas de reparación ordenadas en sentencias proferidas por la Corte Interamericana de Derechos Humanos, así como en acuerdos de cumplimiento de recomendaciones y soluciones amistosas suscritos ante la Comisión Interamericana de Derechos Humanos, en los casos: Caso Rodríguez Vera y otros (Desaparecidos del Palacio de Justicia), el Caso Manuel Cepeda Vargas; el Caso Masacre de Trujillo; el Caso de la Masacre de Pueblo Bello vs Colombia; el Caso Señora X; el Caso Oscar Orlando Bueno Bonnet y otros; y Caso Martha Lucía Álvarez.
Proyectos de educación en derechos humanos y cultura de paz desarrollados por la Consejería Presidencial para los DD.HH - Semestral	2	1	47%	Se desarrollaron 2 importantes alianzas con el sector Audiovisual: 1. 3er Festival Internacional de Cine por los Derechos Humanos. A la fecha, y gracias al apoyo de la Consejería que tiene como uno de sus propósitos, promover una cultura en derechos humanos, hubo circulación en las ciudades de Cúcuta, Barranquilla y Buenaventura. 2. En alianza con Festival Gira Ambulante y con el objetivo de sensibilizar y socializar el abordaje de los Derechos Humanos como garantías de no repetición y en vísperas de la firma del acuerdo de paz, se presentaron los documentales PIZARRO Y NUEVA VENECIA. Fue una actividad pedagógica de cómo la Garantía de los Derechos Humanos son la garantía de la Paz de nuestro país.
Entidades territoriales asistidas técnicamente en el proceso de apropiación de la Estrategia Nacional de DD.HH - Anual	16	12	75%	En Antioquia, en el marco de la primera sesión del Comité Departamental de DDHH ante los asistentes institucionales y representantes de sociedad civil se presentó el proceso de construcción participativa de política pública Nacional de DDHH, Sistema Nacional de DDHH y recomendaciones para construcción de política pública departamental de DDHH. En Medellín se presentó al equipo de entidades de la ciudad y las organizaciones que están participando en la construcción de la política pública de DDHH de Medellín, los antecedentes, lecciones aprendidas del proceso tripartito de construcción participativa de política pública de DDHH y las recomendaciones para dicha construcción. Adicionalmente en Barrancabermeja se llevó a cabo una reunión, con diferentes entidades, en donde se presentó el borrador de la política de Derechos Humanos.

APOYO A LA INCLUSIÓN DE COLOMBIA A LA OCDE

INDICADORES CON ATRASO	META	AVANCE 2016	% AVANCE	AVANCE CUALITATIVO
Comités de la OCDE a los que Colombia accede como miembro pleno - Semestral	17	14	82,35%	Durante el mes de septiembre, los representantes del Comité de Gobernanza Pública, realizaron una misión en el nivel central y territorial, con el fin de identificar los avances en materia de acceso a la justicia, transparencia, integridad y capacidades subnacionales. Esta evaluación será presentada en el Comité de noviembre de 2016.

INDICADORES PLAN NACIONAL DE DESARROLLO - DAPRE

INDICADORES CON ATRASO	META	AVANCE 2016	% AVANCE	AVANCE CUALITATIVO
Ruta de gestión para la inclusión de las mujeres del pueblo Rrom en la implementación de la Política Pública Nacional de Equidad de Género - Semestral	45%	5%	11,11%	<p>El avance corresponde a la socialización de la política pública. Se estimó que para 2016 el componente de socialización tiene un peso del 30% y el de Participación en la evaluación el 15% para un total de 45%.</p> <p>el 8 de septiembre el equipo técnico de la Consejería sostuvo una reunión con representantes mujeres del pueblo Rrom. Entre los resultados subyacentes del encuentro se destaca la definición de las fechas para realizar la socialización de la política pública y la construcción de un mapa de actores institucionales en las regiones donde están asentadas las Kumpanias.</p>

IMPULSAR LA IMPLEMENTACIÓN DE LA POLÍTICA PÚBLICA INTEGRAL ANTICORRUPCIÓN

INDICADORES CON ATRASO	META	AVANCE 2016	% AVANCE	AVANCE CUALITATIVO
Grandes empresas y gremios que firman el Pacto Colombia contra la corrupción - Semestral	15	10	66,67%	Se realizaron los siguientes avances: • Pacto con el Consejo de Empresas Americanas (CEA) se socializó las iniciativas que se están liderando desde la Secretaría de Transparencia. • Pacto con la Cámara de Comercio Colombo Americana (AMCHAM) Hasta el momento se han adherido 26 empresas al pacto, continúan con el proceso de adhesión. Luego harán llegar el documento a la Secretaría de Transparencia para firma del Secretario. • Pacto con la Cámara de Comercio Colombo Canadiense. Se creó el comité de ética, el cual tuvo su primera reunión en el mes de septiembre, presidida por Brigard & Urrutia (encargados de liderar el Comité) • Pacto con ANRACI (Asociación Nacional de Sistemas Rociadores Automáticos Contra Incendio) Esta agremiación está en la creación del documento de pacto de integridad. • Pacto Embajada de Alemania Se ha realizado seguimiento a la Cámara de Industria y Comercio Colombo-Alemana, para trabajar en el documento del Pacto.
* Entidades de la Rama Ejecutiva del orden nacional acompañadas en la Implementación de la Ley 1712 de 2014 - Semestral	70	27	38,57%	Se ha consolidado el proceso de asesoría y acompañamiento en la elaboración de los instrumentos de la gestión de información. Para tal fin se han revisado y proyectado los actos administrativos para la publicación y ratificación de dichos instrumentos. Así mismo, se continua con las jornadas de capacitación y formación a las entidades sujetos obligados de la Ley 1712 como: DIAN, ANI, Ministerio de vivienda, Arauca, Valledupar, DNP, Ejercito, Municipios del departamento de Antioquia.



* El DNP aprobó el ajuste en la denominación del indicador y quedó "Entidades de la Rama Ejecutiva asesoradas en la implementación de la Ley 1712 de 2014.

Modificaciones Plan Estratégico Sectorial 2015-2018

AJUSTE EN DENOMINACIÓN DE INDICADORES

Responsable: Departamento Administrativo de Presidencia de la República

INDICADOR ACTUAL

Entidades de la Rama Ejecutiva del orden nacional acompañadas en la implementación de la Ley 1712 de 2014

INDICADOR APROBADO DNP

Entidades de la Rama Ejecutiva **asesoradas** en la implementación de la Ley 1712 de 2014

El DNP aprobó esta modificación en el mes de octubre











Departamento Administrativo de Presidencia de la República

Corte al 30 de septiembre de 2016

Política de Desarrollo Adn Transparencia, Participación y Servicio al Ciudadano

Estrategia PND: Buen Gobierno

Semáforo global							
Indicador ponderado	99,33%						
Política pública integral anticorrupción y ley de transparencia	Semáforo	Avance 2016	Meta 3 Trimestre	Meta 2016	Meta Cuatrenio	Indicador semáforo	Ponderacion
Publicación del PAAPC dentro de los términos establecidos por la ley		1		1	1	100,00%	33,33%
Porcentaje de Implementación PAAPC		31,00%	28,00%	100%	100%	100,00%	33,33%
Porcentaje de Implementación Ley 1712/2014		98,00%	100,0%	100%	100%	98,00%	33,33%

Mayor que 90%	
Entre 80 y 90%	
Menor que 80%	
N.A.	



Departamento Administrativo de Presidencia de la República

Corte al 30 de septiembre de 2016

Política de Desarrollo Adn Eficiencia Administrativa
Estrategia PND Buen Gobierno

Semáforo global	●							
Indicador ponderado	100,00%							
	Semáforo	Avance 2016	Meta 3 Trimestre	Meta 2016	Meta Cuatrenio	Indicador semáforo	Ponderacion	Ponderación corregida
Fortalecimiento de la estrategia de gobierno en línea Gel-tic para servicios	●	96%	93%	100%	100%	100%	14,29%	14,29%
Fortalecimiento de la estrategia de gobierno en línea- Gel-tic para gobierno abierto	●	100%	93%	100%	100%	100%	14,29%	14,29%
Fortalecimiento de la estrategia de gobierno en línea- Gel-tic para la gestión	●	53%	27%	30%	100%	100%	14,29%	14,29%
Fortalecimiento de la estrategia de gobierno en línea -Gel-tic seguridad y privacidad de la información	●	63%	55%	50%	100%	100%	14,29%	14,29%
Implementación del plan de la norma ISO 27001 para el proceso de TICs	●	76,00%	50%	60%	100%	100%	14,29%	14,29%
Sistema de Información Integrado para los diferentes procesos de la entidad	●	40,00%	40%	50%	100%	100%	14,29%	14,29%
Mejoramiento continuo a través de la aplicación de estándares - Número de entidades certificadas en NTCGP 1000:2009	●	1		1	1	100%	14,29%	14,29%
Fortalecimiento de la gestión documental - tablas de retención implementadas	●			1	1	N/A	14,29%	0,00%

Mayor que 90%	●
Entre 80 y 90%	●
Menor que 80%	●
N.A.	●



Departamento Administrativo de Presidencia de la República

Corte al 30 de septiembre de 2016





Política de Desarrollo Adn Gestión Financiera





Estrategia PND

Buen Gobierno

Semáforo global	
Indicador ponderado	82,69%

RESUMEN GESTIÓN FINANCIERA

Gestión Financiera	Semáforo	Indicador semáforo	Ponderacion	Ponderación corregida
Ejecución Presupuestal Funcionamiento - Compromiso		60%	35%	35%
Ejecución Presupuestal Inversión - Compromiso		91%	35%	35%
Eficacia en ejecución del PAC		97,12%	10%	10%
Recursos Entregados en Administración a patrimonios autónomos		100%	20%	20%

Mayor que 90%	
Entre 80 y 90%	
Menor que 80%	
N.A.	



Departamento Administrativo de Presidencia de la República

Corte al 30 de septiembre de 2016

1. EJECUCIÓN PRESUPUESTAL

Descripción	Semáforo	Apr. Vigente	Saldo por comprometer	Compromiso	Obligación	Compr / Aprop	Oblig/ aprop	Meta Comp	Meta Obligac.
Gastos de Personal	●	83.645	1.558	82.087	60.454	98,14%	72,27%	98,44%	56,30%
Gastos Generales	●	41.863	7.293	34.570	25.537	82,58%	61,00%	86,88%	53,95%
Transferencias Corrientes	●	185.801	128.460	57.341	27.136	30,86%	14,60%	80,87%	60,69%
FUNCIONAMIENTO	●	311.309	137.311	173.998	113.126	55,89%	36,34%	92,57%	56,40%
INVERSIÓN	●	71.089	13.149	57.940	27.634	81,50%	38,87%	89,59%	49,58%
TOTAL	●	382.398	150.460	231.939	140.760	60,65%	36,81%	91,61%	54,20%

2. EFICACIA EN LA EJECUCIÓN DEL PAC

Descripción	Semáforo	Avance	Meta 3 Trimestre	Meta 2016	Meta Cuatrenio	Indicador semáforo
Ejecución PAC	●	95,18%	98%	98,00%	98,00%	97,12%

3. PORCENTAJE DE EJECUCIÓN RECURSOS ENTREGADOS EN ADMINISTRACIÓN A PATRIMONIOS AUTÓNOMOS

Descripción	Semáforo	Avance	Meta 3 Trimestre	Meta 2016	Meta Cuatrenio	Indicador semáforo
Recursos entregados en administración a patrimonios autónomos	●	78,72%	70%	87,5%	88,50%	100%



Mayor que 90%	●
Entre 80 y 90%	●
Menor que 80%	●
N.A.	●

GESTIÓN DEL TALENTO HUMANO

FORTALECIMIENTO DE HERRAMIENTAS QUE PERMITAN MEDIR LOS LOGROS DE LOS SERVIDORES

EVALUACIÓN DEL DESEMPEÑO PROPIO	SEMÁFORO	AVANCE 2016	META 2016	META CUATRIENIO
Entidades con modelo de evaluación del desempeño propio diseñado			5	5

MODELO DE EVALUACIÓN DEL DESEMPEÑO PROPIO

SEGUIMIENTO CUALITATIVO

Entidades con modelo de evaluación del desempeño propio diseñado

Desde el 12 de agosto de 2016, se inició el diseño del Sistema Propio de Evaluación del Desempeño Laboral del Sector Presidencia de la República, con la participación de un equipo de trabajo conformado por profesionales de las Oficinas de Talento Humano de las entidades del sector y dos funcionarios (APC y ACR) expertos en sistema para el diseño del formato en donde quedará plasmada la EDL de cada funcionario. Se realizaron a 30 de septiembre 17 mesas de trabajo con el siguiente resultado: 1. Se diseñó el modelo general para la EDL sectorial siguiendo las directrices y lineamientos establecidos por la CNSC, a través del acuerdo 0816 del 13 de julio de 2016. 2. Dentro del modelo de EDL del Sector Presidencia, se establecieron 2 competencias comportamentales adicionales a las establecidas en el Decreto 1083 de 2015, las cuales buscan el fortalecimiento del desarrollo personal y el mejoramiento del clima laboral. 3. Se remitió a la Dra. Adriana Támara de la CNSC el documento con el fin de recibir su retroalimentación y observaciones al mismo. 4. Se diseñó el formato para la concertación de los compromisos laborales y comportamentales, así como para realizar las evaluaciones semestrales, evaluaciones parciales eventuales, periodo de prueba, extraordinaria y evaluaciones finales. 5. Se presentó el Sistema de EDL a los jefes de Planeación y Control Interno de las entidades del Sector. 6. Se presentó a la Subdirectora de Operaciones del DAPRE y a los Secretarios Generales de las Entidades del Sector el Sistema de EDL, quedando aprobado por ellos. 7. Se recibieron las observaciones realizadas por la Dra. Adriana Támara y se están realizando los ajustes respectivos. Se tiene previsto presentar el Sistema de Evaluación del Desempeño Laboral formalmente para aprobación de la CNSC en el mes de **Octubre de 2016**.

IMPLEMENTACIÓN DEL SISTEMA DE SEGURIDAD Y SALUD EN EL TRABAJO

SISTEMA DE SEGURIDAD Y SALUD EN EL TRABAJO	SEMÁFORO	AVANCE 2016	META 2016	META CUATRIENIO
Entidades con Sistema de Seguridad y Salud en el Trabajo Implementado			5	5

SEGUIMIENTO CUALITATIVO

ACR: 93,8% Con el acompañamiento de la ARL se realizó seguimiento al avance en la implementación del SGSST, la cual se está validando mediante 2 herramientas: una plataforma de la ARL y el proyecto de estándares del Ministerio de Trabajo. Los resultados son del 94% y 93% respectivamente. A continuación se desglosa el avance en cada capítulo: 1. Identificación y generalidades: 88% 2. Recursos : 90% 3. Gestión Integral del SGSST: 80% 4. Gestión de la Salud: 100% 5. Gestión de peligros y riesgos: 100% 6. Gestión de amenazas: 93% 7. Auditoria: 100% (planeación, falta la ejecución) 8. Mejoramiento: 100% Con base en los resultados anteriores, se redefinieron actividades que apuntan al cumplimiento total de cada capítulo.

ANIVB: 35% El avance corresponde a los siguientes componentes: Etapa Planear : 17,7% avanzando en la estructuración de los elementos asociados a política y planes de trabajo. Etapa Hacer - Gestión de la Salud: 17,3% correspondiente al avance en los componentes metodológicos y operativos que soportan los estándares respecto a condiciones de trabajo , registro, reporte e investigación de las enfermedades laborales, identificación de peligros, evaluación y valoración de los riesgos, y etapa inicial de definición de los mecanismos de vigilancia de las condiciones de salud de los trabajadores.

UNGRD: 100% En Diciembre de 2015, la UNGRD se sometió a auditoria de certificación en las normas de Calidad: ISO9001 y GP100, Ambiental ISO14001 y Seguridad y salud en el Trabajo OHSAS 18001, para lo cual en Marzo de 2016 el ente certificador COTECNA entregó formalmente la certificación a la Entidad en dichas normas. De igual forma se han adelantado las inspecciones y acciones de mejora para dar cumplimiento a lo establecido en la normatividad.

Dapre: 75% Se estableció en el mes de Julio un cronograma de actividades de Seguridad y Salud en el trabajo el cual está dividido en los subprogramas de SST, Medicina del trabajo, Higiene industrial, Seguridad industrial. Area estratégica: 66%; Medicina preventiva y del trabajo : 77%; Higiene y seguridad industrial 100%; Riesgo Psicosocial: 38%; Trabajo seguro en alturas 75%

IMPLEMENTACIÓN DEL SISTEMA DE SEGURIDAD Y SALUD EN EL TRABAJO

SISTEMA DE SEGURIDAD Y SALUD EN EL TRABAJO	SEMÁFORO	AVANCE 2016	META 2016	META CUATRIENIO
Entidades con Sistema de Seguridad y Salud en el Trabajo Implementado			5	5

SEGUIMIENTO CUALITATIVO

APC Colombia: 48,97% Realizó las siguientes actividades para implementar el SST: • Benchmarking con ACR para conocer el SG SST y aclarar algunos aspectos de la metodología; • Actualización del PDT de implementación SG SST; • diagnósticos de condiciones de salud y de condiciones de trabajo; • se inició proceso contractual para la capacitación de auditores del SG SST - Decreto 1042/15, se remitió Plan de Trabajo de implementación SG SST a la Oficina de Control Interno para planear auditorías al SG SST, se socializó al Copastt Plan de trabajo de implementación SG SST; • Se cuenta con Plan de emergencias actualizado para la sede; • se socializó el Plan de emergencias y se publicó en Intranet plano de evaluación; • se efectuó reunión con brigadas de todo el edificio para preparación simulacro de evacuación y capacitación con el IDIGER; • Se inscribió la Entidad para participar en el simulacro distrital de evacuación por Sismo; • Se capacitó Brigadas - entrenamiento en pista; • Se cuenta con diagnóstico de condiciones de salud de los funcionarios; • Se recibió informe No.2 de inspección copasst y se implementaron medidas correctivas y se están desarrollando mediciones higiénicas. Adicionalmente en reunión sectorial del 10 de octubre de 2016, la Presidencia de la República generó el primer lineamiento para desarrollar el seguimiento a la implementación del SG -SST de las entidades del sector y presentó el instrumento que servirá para ello. Se realizó la valoración en la matriz citada y se encontró que APC-Colombia presenta un avance del 48,97%



Modificaciones Plan Estratégico Sectorial 2015-2018

INCLUSIÓN DE INDICADORES

Responsable: Entidades del Sector

INDICADORES PROPUESTOS	METAS				
	AÑO 1	AÑO 2	AÑO 3	AÑO 4	Meta Cuatrienio
Avance en la implementación del Sistema de Seguridad y Salud en el Trabajo	-	100%	100%	100%	100%

FORTALECIMIENTO DEL CLIMA ORGANIZACIONAL

CLIMA ORGANIZACIONAL	SEMÁFORO	AVANCE 2016	META 2016	META CUATRIENIO
Estrategia sectorial diseñada para el fortalecimiento del Clima Organizacional		1	1	1
% de implementación de la estrategia de fortalecimiento del clima organizacional			20%	100%

ESTRATEGIA DE CLIMA ORGANIZACIONAL AVANCE 2016

SEGUIMIENTO CUALITATIVO

Estrategia sectorial diseñada para el fortalecimiento del Clima Organizacional	1	Se diseñó la estrategia " <i>Generar espacios de esparcimiento e integración entre los funcionarios de las entidades del sector, que permitan el fortalecimiento del clima organizacional</i> ", la cual consiste en realizar de manera conjunta actividades lúdicas, deportivas o culturales, para que participen los funcionarios y de esta manera incentivar la integración de los mismos. Esta estrategia busca mejorar el clima organizacional en cada entidad del sector.
% de implementación de la estrategia de fortalecimiento del clima organizacional		Se tiene programada la primera actividad para el 18 de noviembre de 2016 (fecha tentativa) en donde se llevarán a cabo actividades lúdicas y deportivas de integración con la participación de funcionarios de las entidades del sector. La segunda actividad se realizará en el mes de diciembre. Con respecto a la implementación de horario flexible, se han adoptado en las siguientes entidades: ACR, Virgilio Barco y APC. Las demás entidades se encuentran en revisión de los actos administrativos.

3. SEGUIMIENTO A COMPROMISOS PENDIENTES

3. SEGUIMIENTO A COMPROMISOS PENDIENTES

COMPROMISOS	SEGUIMIENTO
<p>Realizar la socialización para poner en funcionamiento el trámite de campañas publicitarias.</p>	<p>Área de Tecnología e Información del Dapre: En desarrollo</p> <p>Se solicitaron ajustes a la herramienta los cuales se presentarán al nuevo Alto Consejero de Comunicaciones. Pendiente el Vo.Bo Para proceder a socializar.</p> <p>La herramienta está lista, está publicada en el siguiente link de acceso: http://sami.presidencia.gov.co</p> <p>Se cuenta con el Vo. Bo. del Alto Consejero de Comunicaciones. Está pendiente realizar el piloto con las entidades que se seleccionen por parte del Alto Consejero. Una vez se definan, se crearán los usuarios y se realizará la socialización.</p>

4. VARIOS